

Palmarès détaillé des équipes / Full team results

PONTAULT COMBAULT

DIVISION CRITERIUM BENJAMIN/MINIME GAM







DEPT.77 DIV.CRIT.B/M

10/02/2013

Fédération Française
de Gymnastique

JURY D et E

D0770122.23157.00

Equipe / Ville Team / Town							Pen.	Total Score
1 CESSON - COMBS LA VILLE - VER	SENART GYM	CESSON - COMBS - VERT	ST DEN					
FR Equipe 1	43.100	46.900	41.300	50.700	42.000	40.650		264.650
COUILLAUD Baptiste	13.850	16.750	15.000	16.500	15.000	13.300	(1)	90.400
VASSEUR William	15.300	15.850	12.900	17.650	13.300	13.500	(2)	88.500
RIBADEAU-DUMAS Guillaume	0.000	14.000	13.400	16.550	13.700	13.850	(6)	71.500
SUZZONI Clément	13.900	14.300	12.350	0.000	13.300	12.400	(10)	66.250
MARSZALEK Baptiste	13.900	0.000	0.000	16.400	0.000	0.000	(12)	30.300
2 CESSON - COMBS LA VILLE - VER	SENART GYM	CESSON - COMBS - VERT	ST DEN					
FR Equipe 2	34.950	33.250	33.450	49.050	35.350	33.500		219.550
VACHERON Paul	13.450	12.100	9.600	16.300	12.550	11.800	(3)	75.800
VACHERON Hippolyte	9.900	10.200	12.300	16.350	12.450	11.350	(5)	72.550
BOURGOIS Samuel	11.600	10.950	11.550	16.400	10.350	10.350	(7)	71.200
3 BUSSY SAINT GEORGES	ASSOCIATIONS	BUSSY GYM'S						
FR Equipe 1	33.700	37.150	27.300	49.300	34.150	32.350		213.950
GONNET Clément	11.300	12.350	9.550	16.550	11.750	11.050	(4)	72.550
DIAW Abraham	10.400	12.450	9.700	15.400	11.200	11.100	(8)	70.250
PECH Guillaume	12.000	10.600	8.050	16.500	11.200	10.200	(9)	68.550
TRUONG Tâm	8.950	12.350	8.000	16.250	10.800	9.100	(11)	65.450
LAVENANT Tom	0.000	0.000	0.000	0.000	0.000	0.000	(13)	0.000

souligné = meilleur total

Palmarès détaillé des équipes / Full team results

PONTAULT COMBAULT

DIVISION CRITERIUM BENJAMIN/MINIME/CADET







DEPT;77 DIV.CRIT.B/M/C

10/02/2013

Fédération Française
de Gymnastique

JURY D et E

D0770123.23158.00

Equipe / Ville Team / Town							Pen.	Total Score	
1 VAIRES SUR MARNE	UNION SPORTIVE VAIROISE GYMNASTIQUE ARTI								
FR Equipe 1	<u>41.750</u>	<u>47.000</u>	<u>40.800</u>	<u>54.550</u>	<u>41.600</u>	<u>39.250</u>		264.950	
<u>GARDETTE Thomas</u>	<u>14.100</u>	<u>16.300</u>	13.850	18.250	<u>14.300</u>	13.100	(1)	<u>89.900</u>	
CLEOPHAS Bruce	13.700	16.150	13.000	17.800	13.500	<u>13.200</u>	(2)	87.350	
BOULE Kellian	13.950	14.550	<u>13.950</u>	17.450	13.800	12.950	(3)	86.650	
MEUNIER Aymeric	9.250	12.400	9.900	<u>18.500</u>	12.800	11.800	(4)	74.650	
LAM CHAM Stenley	8.550	10.200	8.550	16.700	12.300	10.950	(5)	67.250	

souligné = meilleur total

SQL_PALEQUDEGAM du 12/02/2013 - 5.4.010 LOCAL - mono -

validé le mardi 12 février 2013 à 10:31 - 1/1

(c) Fédération Française de Gymnastique - www.ffgym.com

Palmarès détaillé des équipes / Full team results

PONTAULT COMBAULT

DIR Crit Benjamins GAM







DEPT.77 DIR CRIT.BENJ.

10/02/2013

Fédération Française
de Gymnastique

JURY D et E

D0771131.23577.00

Equipe / Ville Team / Town							Pen.	Total Score	
1 PONTAULT COMBAULT	UNION MUNICIPALE SPORTIVE PONTAULT COMBA								
FR Equipe 1	37.950	36.400	35.250	42.400	36.700	35.900		224.600	
MEUNIER Florian	13.600	12.850	12.200	14.200	12.750	12.300	(1)	77.900	
GEOFFROY Theo	12.500	12.350	11.050	14.050	12.100	11.850	(3)	73.900	
ALVAREZ Enzo	11.850	11.200	11.850	14.150	11.850	10.750	(4)	71.650	
CHABANAIS Florent	10.900	10.300	11.150	13.600	11.550	11.750	(7)	69.250	
WEHOWSKI Elian	11.350	10.050	11.200	13.950	11.250	11.000	(8)	68.800	
2 VAIRES SUR MARNE	UNION SPORTIVE VAIROISE GYMNASTIQUE ARTI								
FR Equipe 1	34.600	32.700	33.900	45.550	34.450	33.250		214.450	
OTTARI Victor	13.050	10.850	9.650	16.400	12.250	11.700	(2)	73.900	
RAYMOND Jessen	10.100	11.100	11.550	15.800	11.250	11.100	(5)	70.900	
RIBOULEAU Brandon	11.000	10.750	11.750	13.350	10.800	10.050	(12)	67.700	
PAILLIER Paul-emile	10.550	9.500	10.300	12.750	10.950	10.450	(15)	64.500	
TERNY Killian	8.450	9.300	10.600	11.850	10.100	9.850	(19)	60.150	
3 CESSON - COMBS LA VILLE - VER	SENART GYM CESSON - COMBS - VERT ST DEN								
FR Equipe 1	35.350	31.300	33.850	41.450	34.650	32.900		209.500	
LEFEBVRE Adrien	10.750	10.400	11.250	13.650	12.050	11.350	(6)	69.450	
VANBESIEN Mathias	11.700	10.450	11.150	13.200	11.000	10.700	(9)	68.200	
DETIENNE Valentin	12.000	10.450	10.800	13.800	10.950	9.800	(10)	67.800	
DURDON Florian	11.650	9.850	10.300	13.800	11.600	10.550	(11)	67.750	
PEYRET Romaric	9.700	10.000	11.450	13.850	10.750	10.850	(13)	66.600	
4 BUSSY SAINT GEORGES	ASSOCIATIONS BUSSY GYM'S								
FR Equipe 1	30.500	28.000	31.050	41.250	33.650	30.450		194.900	
KRAMP Romain	10.200	8.900	11.100	13.850	11.150	10.600	(14)	65.800	
CHARDON Thibault	10.150	9.750	9.650	13.850	10.700	9.900	(16)	64.000	
ANTOINE Gauthier	9.650	9.350	10.300	13.550	11.400	8.950	(17)	63.200	
LE BOZEC Morgan	10.150	8.450	9.400	13.400	11.100	9.950	(18)	62.450	

souligné = meilleur total

Palmarès détaillé des équipes / Full team results

PONTAULT COMBAULT

DIR Crit Benj/Minimes GAM







DEPT.77 DIR CRIT.B/M

10/02/2013

Fédération Française
de Gymnastique

JURY D et E

D0771133.23579.00

Equipe / Ville Team / Town							Pen.	Total Score	
1 PONTAULT COMBAULT	UNION MUNICIPALE SPORTIVE PONTAULT COMBA								
FR Equipe 1	37.850	37.850	36.500	42.350	35.650	34.400		224.600	
HOUSSART Mathieu	<u>13.050</u>	<u>12.950</u>	12.250	13.800	11.850	11.450	(3)	75.350	
FABBRO Lonni	12.200	12.750	11.900	14.000	<u>12.350</u>	11.600	(4)	74.800	
THOMAS Valentin	12.350	12.150	12.350	14.000	11.450	11.350	(5)	73.650	
THEMEZE Mathieu	12.450	10.500	11.050	14.250	11.400	9.850	(6)	69.500	
CHABANAIS Damien	10.750	9.700	10.950	14.100	11.200	11.000	(8)	67.700	
2 CHATEAU LANDON	ETOILE SPORTIVE GYMNASIQUE CHATEAU LAND								
FR Equipe 1	35.200	34.300	35.950	45.450	35.600	35.600		222.100	
GOURTAY Jean	12.450	12.150	12.600	15.900	12.000	<u>12.100</u>	(1)	<u>77.200</u>	
FERREIRA Bastien	12.050	11.500	12.000	<u>15.950</u>	12.050	11.950	(2)	75.500	
GEOFFROY Zephir	10.700	10.650	10.800	13.600	11.250	10.800	(7)	67.800	
GERINTES Erwan	9.000	9.600	11.000	13.600	10.800	11.550	(10)	65.550	
DEJEAN Paul	8.650	9.450	11.350	13.250	11.550	10.600	(12)	64.850	
3 CESSON - COMBS LA VILLE - VER	SENART GYM CESSON - COMBS - VERT ST DEN								
FR Equipe 1	32.200	29.350	32.500	41.050	33.400	27.500		196.000	
FAGE Noé	11.150	10.100	10.200	13.650	11.050	9.950	(9)	66.100	
ANTSIOU Chris-verdy	9.850	8.700	<u>12.600</u>	13.700	11.100	9.300	(11)	65.250	
BEUNIER Alexis	11.200	9.500	9.650	13.500	11.250	7.950	(13)	63.050	
NAVAS Ryan	9.750	9.750	9.700	13.700	10.600	8.250	(14)	61.750	

souligné = meilleur total

Palmarès détaillé des équipes / Full team results

PONTAULT COMBAULT

DIR Crit BMCJS GAM







DEPT.77 DIR CRIT.BMCJS

10/02/2013

Fédération Française
de Gymnastique

JURY D et E

D0771135.23581.00

Equipe / Ville Team / Town							Pen.	Total Score	
1 SAVIGNY LE TEMPLE	ASSOCIATION SPORTIVE DU PLESSIS SAVIGNY								
FR Equipe 1	32.750	36.950	35.800	47.650	37.150	37.100		227.400	
DEROUCK Thomas	11.050	12.400	11.900	16.650	12.450	12.550	(1)	77.000	
GROUSSET Lucas	10.800	12.000	11.200	16.500	12.150	12.600	(2)	75.250	
LE HASIF Yannick	10.600	12.550	12.350	14.500	12.400	11.700	(3)	74.100	
BOURNAND Zachary	10.900	12.000	11.550	14.250	12.300	11.950	(6)	72.950	
2 MELUN	LA MELUNAISE DE MELUN								
FR Equipe 1	33.950	35.150	34.700	46.650	34.850	33.850		219.150	
RINJARD Maxime	10.200	12.650	12.100	16.250	11.700	11.150	(4)	74.050	
RABOUAN Valentin	12.100	11.100	11.000	16.000	11.050	11.550	(7)	72.800	
SERGEANT Amory	11.500	11.400	11.600	14.400	12.100	11.100	(8)	72.100	
DENEUVE Arnaud	10.350	10.150	10.200	13.750	10.800	10.700	(12)	65.950	
MUR Valentin	0.000	10.300	0.000	14.050	10.350	11.150	(14)	45.850	
3 VILLEPARISIS	UNION SPORTIVE MUNICIPALE VILLEPARISIS G								
FR Equipe 1	31.650	32.900	31.200	48.850	35.400	36.850		216.850	
GROQUELIN Valentin	10.250	12.200	10.650	16.300	11.800	12.400	(5)	73.600	
MARCHEBOUT Lucas	11.350	9.950	9.300	16.250	11.800	12.100	(9)	70.750	
PHILBERT Eddie	9.750	10.750	8.950	16.300	11.800	12.350	(10)	69.900	
GUILLARD Quentin	9.800	9.450	9.200	16.200	10.950	11.600	(11)	67.200	
VIEIRA Tony	10.050	9.000	11.250	15.800	11.050	7.800	(13)	64.950	

souligné = meilleur total

SQL_PALEQUDEGAM du 12/02/2013 - 5.4.010 LOCAL - mono -

validé le mardi 12 février 2013 à 10:33 - 1/1

(c) Fédération Française de Gymnastique - www.ffgym.com

Palmarès détaillé des équipes / Full team results

PONTAULT COMBAULT

DIR Libres IDF MCJS GAM







DEPT.77 DIR LIBRES MCJS

10/02/2013

Fédération Française
de Gymnastique

JURY D et E

D0771136.23582.00

Equipe / Ville Team / Town							Pen.	Total Score	
1 PONTAULT COMBAULT	UNION MUNICIPALE SPORTIVE PONTAULT COMBA								
FR Equipe 1	33.200	29.150	27.500	36.350	34.550	28.950		189.700	
CHATEL Christophe	11.700	9.850	10.200	12.350	12.400	10.600	(1)	67.100	
GAL Florian	10.650	9.900	8.700	11.800	11.250	9.650	(2)	61.950	
POITRIMOL Tanguy	10.850	9.400	8.550	11.600	10.300	8.700	(6)	59.400	
MARTIN Romain	9.600	8.350	8.600	12.200	10.900	6.600	(11)	56.250	
2 BUSSY SAINT GEORGES	ASSOCIATIONS BUSSY GYM'S								
FR Equipe 1	33.100	28.500	28.150	34.300	30.150	25.800		180.000	
SANCHEZ Tom	11.000	9.700	9.950	11.150	10.300	8.650	(4)	60.750	
MERCIER Yan	11.250	9.600	9.700	11.450	9.550	9.150	(5)	60.700	
CAPONE Jeremy	10.150	9.200	8.500	11.700	10.300	8.000	(9)	57.850	
DUBOIS Jean Philippe	10.400	8.450	0.000	11.100	8.950	7.850	(14)	46.750	
DUFOUR Adrien	10.850	8.200	0.000	10.900	0.000	0.000	(15)	29.950	
3 BUSSY SAINT GEORGES	ASSOCIATIONS BUSSY GYM'S								
FR Equipe 2	31.750	28.950	27.450	33.800	29.900	27.400		179.250	
ALBERICI Axel	10.700	9.950	9.200	11.450	10.600	9.800	(3)	61.700	
VICHIER GUERRE Alexander	10.050	9.750	9.650	11.300	9.550	8.600	(7)	58.900	
BERNARDES Romain	11.000	9.150	8.600	11.050	9.750	0.000	(13)	49.550	
CASSOLA Robin	0.000	9.250	0.000	0.000	0.000	9.000	(17)	18.250	
RIVIERE Nathan	0.000	8.250	0.000	0.000	0.000	0.000	(18)	8.250	
4 CESSON - COMBS LA VILLE - VER	SENART GYM CESSON - COMBS - VERT ST DEN								
FR Equipe 1	32.800	27.600	27.000	34.050	26.600	25.800		173.850	
MUSSARD Paul	9.750	9.900	9.150	11.050	10.250	8.600	(8)	58.700	
CAMPS Victor	11.750	8.700	8.600	12.100	7.950	7.850	(10)	56.950	
PARIS Florent	11.300	7.450	7.900	10.900	6.700	9.350	(12)	53.600	
TASSIS Emmanuel	0.000	9.000	9.250	0.000	8.400	0.000	(16)	26.650	

souligné = meilleur total